

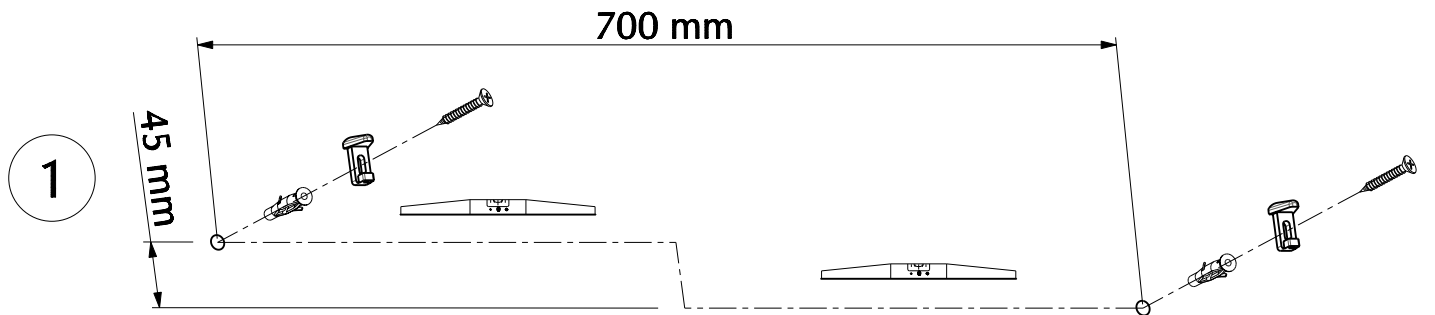
ATTENZIONE: Il corretto funzionamento dell'articolo è garantito solo con l'uso appropriato delle seguenti istruzioni, pertanto è necessario conservarle.

WARNING: For the correct assembly of this item, keep to the instructions contained herein, which should be left in a safe place for future reference.

ATTENTION : le bon fonctionnement de cet article n'est garanti qu'en cas d'application stricte des instructions suivantes qui sont à conserver.

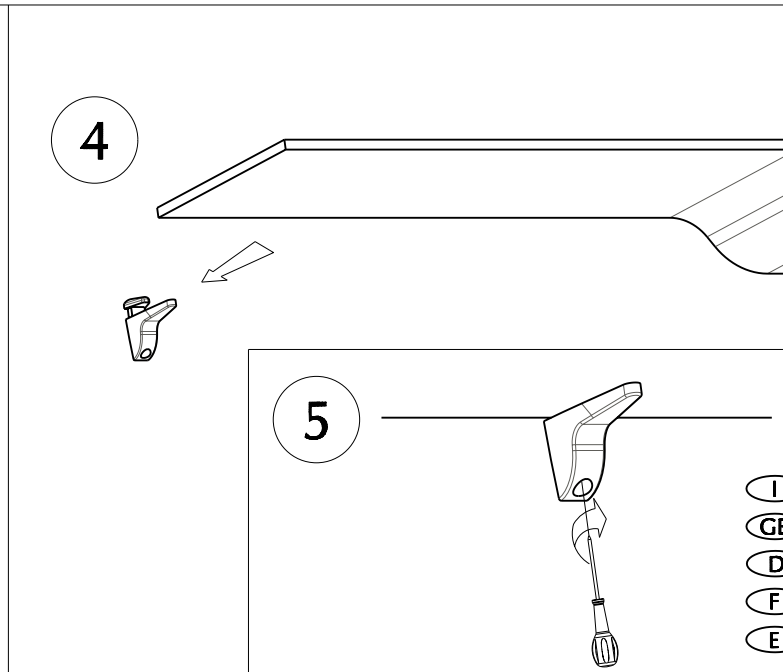
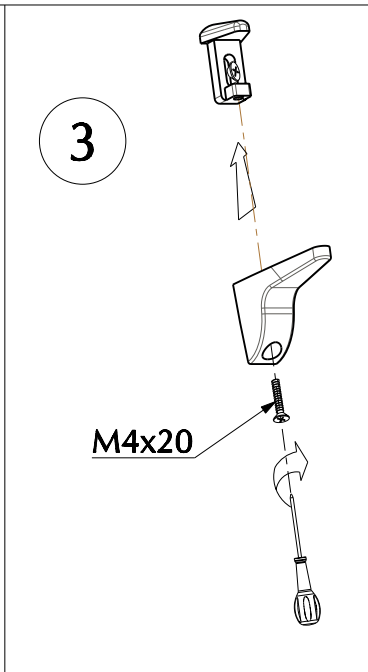
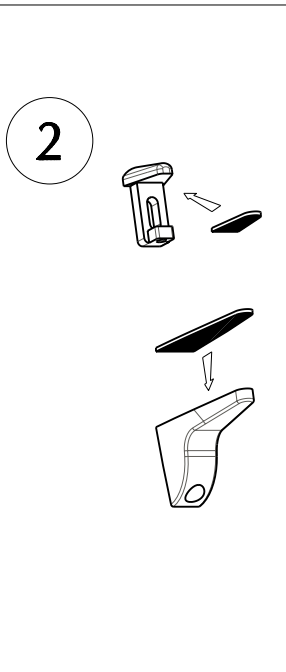
ACHTUNG: Die korrekte Funktionsweise des Artikels ist nur durch angemessene Befolgung nachstehender Anleitungen gewährleistet; bewahren Sie diese demnach sorgsam auf.

ATENCION: El correcto funcionamiento del artículo esta garantizado solamente con el uso apropiado de las instrucciones adjuntas, por ello es necesario conservarlas.



- I** Istruzioni di montaggio , uso e manutenzione da consegnare al consumatore finale.
Per la pulizia utilizzare un panno di cotone umido d'acqua
- GB** Assembly , use and maintenance instructions for the end user.
Use a wet cotton cloth for cleaning. Please use only water
- D** Montage-, Gebrauchs- und wartungsanleitung;
an den Endverbraucher auszuhändigen.
Ein naßes tuch in baumwolle benutzen für die reinigung. Nur wasser brauchen.
- F** Instruction de montage , d' utilisation et d' entretien,
à remettre au consommateur final.
Pour le nettoyage utiliser un drap de coton humide.
Utiliser seulement de l'eau.
- E** Las instrucciones de montaje,utilización y mantenimiento deben ser entregadas al consumidor final.
Para la limpieza se debe utilizar un paño de algodón húmedo.
Utilizar solo agua.

N° 2	N° 2	M4x20 N° 2
N° 2	N° 2	



- I** Bloccare tutte le viti
- GB** Lock all the screws
- D** Alle Schrauben festklemmen
- F** blocquer toutes les vis
- E** Fijar todos tornillos